

郑州凯雪冷链股份有限公司 产品碳足迹报告

委托方：郑州凯雪冷链股份有限公司

受托方：北京耀阳高技术服务有限公司

2020年4月



执行摘要

本项目受郑州凯雪冷链股份有限公司（以下简称“凯雪冷链”）委托，由北京耀阳高技术服务有限公司执行完成。研究的目的是以生命周期评价方法为基础，采用国际标准化组织（International Organization for Standardization，简称 ISO）编制的 ISO 14067 标准和英国标准协会（British Standards Institution，简称 BSI）编制的 PAS 2050 标准中规定的碳足迹核算方法，计算得到凯雪冷链生产的冷藏柜产品的碳足迹。

为了满足碳足迹第三方认证以及与各相关方沟通的需要，本报告的功能单位定义为生产 1 套冷藏柜。系统边界为“从摇篮到大门”类型，现场调查了凯雪冷链从钢材进厂到冷藏柜出厂的过程，其中也调查了企业废水处理厂，而其他物料、能源获取和城市废水处理的数据来源于数据库。

冷藏柜的碳足迹分析见第四章。报告中对生产冷藏柜消耗的原辅料进行了分析、各生产工序对碳足迹贡献比例做了分析、对其生产的灵敏度进行了分析。从清单来看，钢材获取过程对产品碳足迹的贡献最大，对其 GWP 贡献最大达 94.56%。从单元过程来看，笼架钣金件生产过程型材的获取对产品碳足迹的贡献最大，达 38.89%。

研究过程中，数据质量被认为是最重要的考虑因素之一。本次数据收集和选择的指导原则是，数据尽可能具有代表性，主要体现在生产商、技术、地域、时间等方面。现场调查了凯雪冷链从钢材进厂到冷藏柜出厂的过程，包含废水初步处理过程。大部分国内生产的大宗原材料的数据来源于 CLCD 数据库，此数据库由北京耀阳高技术服务有限公司自主开发，代表了中国基础工业平均水平，CLCD 数据库缺乏的原材料数据由 Ecoinvent 提供，中国的混合电力生产的数据来源于 CLCD 数据库。本研究选用的数据在国内外 LCA 研究中被高度认可和广泛应用。

此外，通过 eFootprint 软件实现了产品的生命周期建模、计算和结果分析，以保证数据和计算结果的可溯性和可再现性。

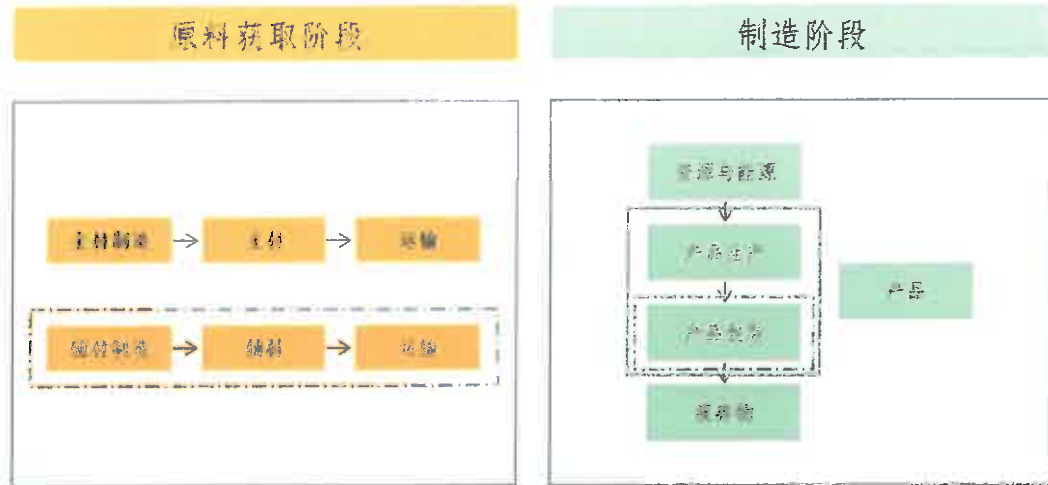
1. 产品碳足迹介绍（CFP）介绍

近年来，温室效应、气候变化已成为全球关注的焦点，“碳足迹”这个新的术语越来越广泛地为全世界所使用。碳足迹通常分为项目层面、组织层面、产品层面这三个层面。产品碳足迹（Carbon Footprint of Products, CFP）是指衡量某个产品在其生命周期各阶段的温室气体排放量总和，即从原材料开采、产品生产（或服务提供）、分销、使用到最终处置/再生利用等多个阶段的各种温室气体排放的累加。温室气体包括二氧化碳（CO₂）、甲烷（CH₄）、氧化亚氮（N₂O）、氢氟碳化物（HFC）和全氟化碳（PFC）等^[1]。碳足迹的计算结果为产品生命周期各种温室气体排放量的加权之和，用二氧化碳当量（CO₂e）表示，单位为 kg CO₂e 或者 g CO₂e。全球变暖潜值（Global Warming Potential, 简称 GWP），即各种温室气体的二氧化碳当量值，通常采用联合国政府间气候变化专家委员会（IPCC）提供的值，目前这套因子被全球范围广泛适用。

产品碳足迹计算只包含一个完整生命周期评估（LCA）的温室气体的部分^[2]。基于LCA的评价方法，国际上已建立起多种碳足迹评估指南和要求，用于产品碳足迹认证，目前广泛使用的碳足迹评估标准有三种：①《PAS2050：2011商品和服务在生命周期内的温室气体排放评价规范》，此标准是由英国标准协会（BSI）与碳信托公司（Carbon Trust）、英国食品和乡村事务部（Defra）联合发布，是国际上最早的、具有具体计算方法的标准，也是目前使用较多的产品碳足迹评价标准；②《温室气体核算体系：产品寿命周期核算与报告标准》，此标准是由世界资源研究所（World Resources Institute, 简称WRI）和世界可持续发展工商理事会（World Business Council for Sustainable Development, 简称WBCSD）发布的产品和供应链标准；③《ISO/TS 14067：2013 温室气体——产品碳足迹——量化和信息交流的要求与指南》，此标准以PAS 2050为种子文件，由国际标准化组织（ISO）编制发布。产品碳足迹核算标准的出现目的是建立一个一致的、国际间认可的评估产品碳足迹的方法。

2. 目标与范围定义

2.3.2 系统边界



2.3.3 分配原则

由于在本系统边界下，冷藏柜生产过程不产生副产品，因此不涉及分配。

2.3.4 取舍准则

本研究采用的取舍准则为：

- 各生产单元过程物料与产品的重量比小于 1%，且上游数据不可得的物料被忽略
- 各生产单元过程物料与产品的重量比小于 1%，且上游数据可得的物料不被忽略
- 各生产单元过程物料与产品的重量比大于 1%，且上游数据不可得的物料采用按化学成分近似替代

本报告所有原辅料和能源等消耗都关联了上游数据，部分消耗的上游数据采用近似替代的方式处理，因此无忽略的物料。

2.3.5 影响类型和评价方法

基于研究目标的定义，本研究只选择了全球变暖这一种影响类型，并对产品生命周期的全球变暖潜值（GWP）进行了分析，因为 GWP 是用来量化产品碳足迹的环境影响指标。

研究过程中统计了各种温室气体，包括二氧化碳（CO₂），甲烷（CH₄），氧化亚氮（N₂O），四氟化碳（CF₄），六氟乙烷（C₂F₆），六氟化硫（SF₆），

2.1 产品介绍

郑州凯雪冷链股份有限公司成立于 2006 年 8 月 9 日，位于河南省郑州市中牟汽车产业集聚区（建设南路），占地 42029.9m²，为郑州市中牟县第一家新三板挂牌的公司，2016 年入选河南省新三板最具投资价值 30 强；是一家专业研发、生产、销售全系列冷链设备的综合性高新技术企业，公司自成立以来，专注于冷链末端和运输制冷设备的研发、生产、销售及综合服务，是省级高新技术企业。

公司始终坚持在行业内精耕细作，不断创新产品和服务，已经成为冷链末端与运输制冷领域知名的设备供应商和方案服务商。产品覆盖商用展示柜、民用（医用）冷库、冷藏车制冷机组、客车空调等全系列冷链设备。

公司先后获得 ISO9001 认证、ISO14001 认证、OHSAS18001 认证、IATF16949 认证、ISO13485 认证、全国工业生产许可证、医疗器械生产许可证、医用冷藏冰箱注册证、建筑机电安装工程专业承包三级资质、高新技术企业、河南省著名商标、河南省名牌产品、中国驰名商标等重要资质和荣誉。

2.2 研究范围

2.3.1 研究目的

本研究的目的是得到凯雪冷链生产的 1 台冷柜的产品生命周期过程的碳足迹，其研究结果有利于凯雪冷链掌握该产品的温室气体排放途径及排放量，并帮助企业发掘减排潜力、有效沟通消费者、提高声誉强化品牌，从而有效地减少温室气体的排放；同时为产品的采购商和第三方的有效沟通提供良好的途径。

2.3.2 描述范围

本报告盘查的温室气体种类包含 IPCC2007 第 5 次评估报告中所列的温室气体，如二氧化碳（CO₂）、甲烷（CH₄）、氧化亚氮（N₂O）、氢氟碳化物（HFC）、全氟化碳（PFC）和三氟化氮（NF₃）等，并且采用了 IPCC 第五次评估报告（2013 年）提出的方法来计算产品生产期的 GWP 值 1。为方便量化，功能单位被定义为生产 1 台冷柜。

氢氟碳化物 (HFC) 和哈龙等。并且采用了 IPCC 第四次评估报告(2007 年)提出的方法来计算产品生产周期的 GWP 值。该方法基于 100 年时间范围内其他温室气体与二氧化碳相比得到的相对辐射影响值,即特征化因子,此因子用来将其他温室气体的排放量转化为 CO₂ 当量 (CO₂e)。例如,1kg 甲烷在 100 年内对全球变暖的影响相当于 25kg 二氧化碳排放对全球变暖的影响,因此以二氧化碳当量 (CO₂e) 为基础,甲烷的特征化因子就是 25kg CO₂e^[6]。

2.3.6 软件 and 数据库

本研究采用 eFootprint 软件系统,建立了全植物油胶印油墨生命周期模型,并计算得到 LCA 结果。eFootprint 软件系统是由亿科环境科技有限公司研发的在线 LCA 分析软件,支持全生命周期过程分析,并内置了中国生命周期基础数据库 (CLCD)、欧盟 ELCD 数据库和瑞士的 Ecoinvent 数据库。

研究过程中用到的数据库,包括 CLCD 和 Ecoinvent 数据库,数据库中生产和处置过程数据都是“从摇篮到大门”的汇总数据,分别介绍如下:

中国生命周期基础数据库 (CLCD) 由北京耀阳高技术服务有限公司开发,是一个基于中国基础工业系统生命周期核心模型的行业平均数据库。CLCD 数据库包括国内主要能源、交通运输和基础原材料的清单数据集,其中电力 (包括火力发电和水力发电以及混合电力传输) 和公路运输被本研究所采用。2009 年,CLCD 数据库研究被联合国环境规划署 (UNEP) 和联合环境毒理学与化学协会 (SETAC) 授予生命周期研究奖。

Ecoinvent 数据库由瑞士生命周期研究中心开发,数据主要来源于瑞士和西欧国家,该数据库包含约 4000 条的产品和服务的数据集,涉及能源,运输,建材,电子,化工,纸浆和纸张,废物处理和农业活动等。<http://www.Ecoinvent.org>

2.3.7 数据质量要求

为满足数据质量要求,在本研究中主要考虑了以下几个方面:

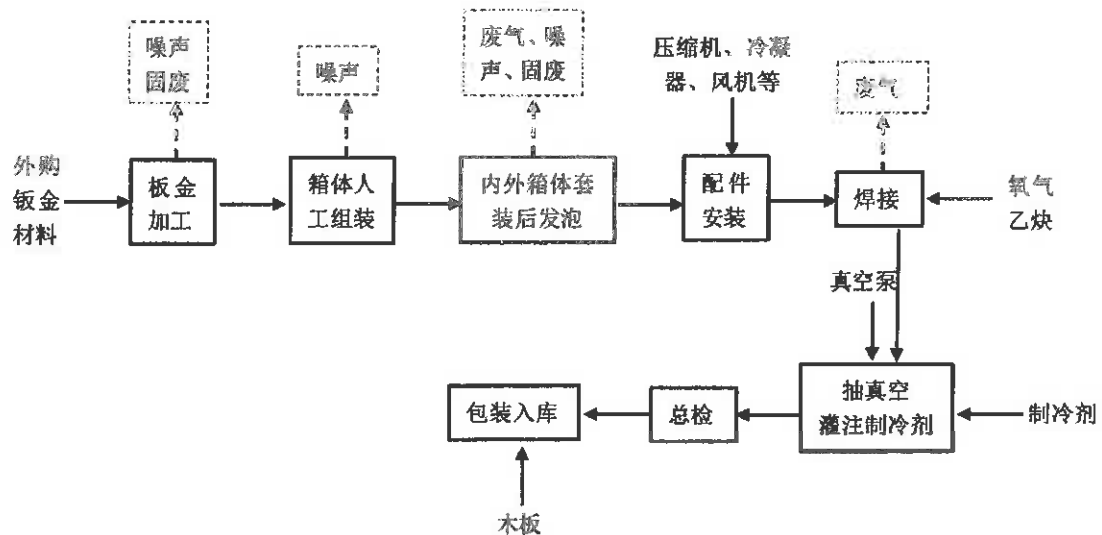
- ▣ 数据准确性: 实景数据的可靠程度
- ▣ 数据代表性: 生产商、技术、地域以及时间上的代表性,代表企业 2018 年生产水平
- ▣ 模型一致性: 采用的方法和系统边界一致性的程度

为了满足上述要求，并确保计算结果的可靠性，在研究过程中首选选择来自生产商和供应商直接提供的初级数据，其中企业提供的经验数据取平均值，本研究在 2018 年 3 月进行企业现场数据的调查、收集和整理工作。当初级数据不可得时，尽量选择代表区域平均和特定技术条件下的次级数据，次级数据大部分选择来自 CLCD 数据库和 Ecoinvent 数据库；当目前数据库中没有完全一致的次级数据时，采用近似替代的方式选择 CLCD 数据库和 Ecoinvent 数据库中数据。数据库的数据是经严格审查，并广泛应用于国际上的 LCA 研究。各个数据集和数据质量将在第 4 章对每个过程介绍时详细说明。

现场过程温室气体的直接排放量为次级数据，全由标准或文献中的公式计算得到。

3. 生产工艺

3.1 生产工艺



前加工工序数据清单见下表：

数据清单

类型	清单	用途	单耗	单位	排放因子来源
产品	冷藏柜	主产品	29906	t	\
消耗	玻璃	原料	5741580	kg	CLCD
	涂料	原料	34000	m ²	CLCD
	钢材	原料	1540	t	CLCD
	天然气	原料	74076	m ³	CLCD
	电力	能源	687070	kWh	CLCD

3.2 能源获取排放因子

3.4.1 电力获取

凯雪冷链位于郑州市中牟县，本次调研发现凯雪冷链生产用电来源于电网，因此电力使用类型为华中电力，电力获取数据来源于 CLCD 数据库，代表 2015 年华中电力市场平均。通过 eFootprint 计算获取 1kwh 电力排放 5.563E-001kg CO₂e。

3.4.3 天然气获取

天然气获取数据来源于 CLCD 数据库，代表 2013 年中国市场平均。通过 eFootprint 计算获取 1 立方米天然气会排放 2.786E-001kg CO₂e。

3.3 天然气燃烧排放因子

天然气获取数据来源于 CLCD 数据库，燃烧现场排放数据根据 IPCC2006 年碳排放系数计算得到，具体核算过程见表。

中国 1 m³ 天然气燃烧温室气体排放数据

温室气体	排放数量(kg)
CO ₂	2.09E+00
CH ₄	3.75E-05
N ₂ O	3.73E-06

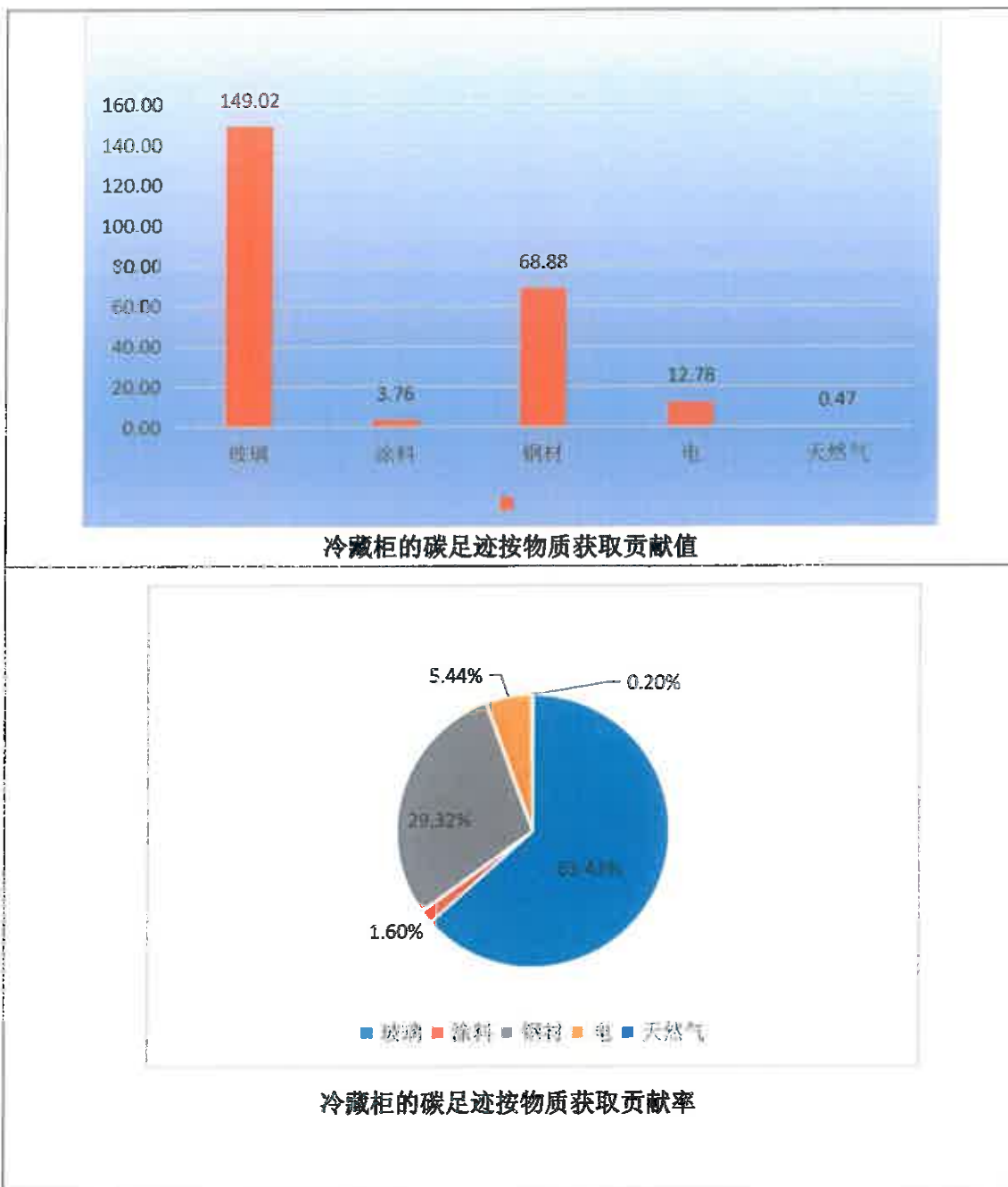
4. 结果分析与讨论

将清单数据用 eFootprint 计算得到生产 1 套冷藏柜的碳足迹为 234.94kg CO₂e。

过程名称	GWP (kg CO ₂ eq)
总装	234.94
玻璃	149.02
涂料	3.76
钢材	68.88

电	12.78
天然气	0.47

4.1 冷藏柜生产过程碳足迹



由图可知，冷藏柜生产生命周期过程中，玻璃的获取对其 GWP 贡献最大达 63.43%，其次为钢材的获取占 29.32%，电力的获取占 5.44%，涂料的获取的占

1.60%，天然气的获取占 0.20%。可见，冷藏柜生产生命周期过程中，玻璃的获取对其 GWP 的贡献最大。

4.3 冷藏柜生产的灵敏度分析

冷藏柜生产生命周期过程，不同物料和能源等获取对冷藏柜碳足迹的贡献大小见表，只列出大于 1%的过程。

冷藏柜生产不同过程碳足迹贡献识别

过程	对 GWP 贡献
玻璃	63.43%
钢材	29.32%
电	5.44%

5. 结论

通过以上分析可知，凯雪冷链生产 1 套冷藏柜碳足迹为 **234.94kg CO₂e**。

冷藏柜生产生命周期过程中，玻璃的获取为其贡献 149.02kg CO₂e，贡献率为 63.32%，贡献最大。钢材的获取为其贡献 68.88kg CO₂e，对其 GWP 贡献率为 29.32%。电的获取为其贡献 12.78kg CO₂e，为减小产品碳足迹，建议如下：

- 对上游玻璃的生产工艺进行确认，提高背景数据库选择的准确性；
- 对上游钢材的生产过程进行现场调研，并计算不同企业产品碳足迹，选择钢材生产工艺更低碳的企业作为供应商，建立企业自身的绿色供应链。

References:

[1].BSI, The Guide to PAS 2050: 2011, How to carbon footprint your products, identify hotspots and reduce emissions in your supply chain.

[2].Product Carbon Footprint Memorandum, Position statement on measurement and communication of the product carbon footprint for international standardization and harmonization purposes, Berlin, December 2009.

[3].PAS 2050: 2011-Specification for the Assessment of the Life Cycle Greenhouse Gas Emissions of Goods and Services[J]. Department for Environment, Food and Rural Affairs, & British Standards Institution: United Kingdom, 2011: 2-12.

[4].ISO/TS 14067: 2013, Greenhouse Gases—Carbon Footprint of Products—Requirements and Guidelines for Quantification and Communication[J]. International Organization for Standardization, Geneva, Switzerland, 2013.

[5].IPCC 2007: the Fourth Assessment Report of the Intergovernmental Panel on Climate Change.